

道路を雑草から守る

ポーソーシール



ポーソーシールの特長

- ・雑草の発生と舗装体への進入・増殖を防ぎます。
- ・防根剤は水に溶けないので環境を汚染する恐れがありません。
- ・雑草を抑制することで景観を維持し、車の通行の支障を無くします。
- ・道路の維持管理費が大幅に軽減できます。施工が簡単です。

施工例

ポーソーシールT



施工前



施工後5年

ポーソーシールTC



施工前



施工後6年

ポーソーシールH



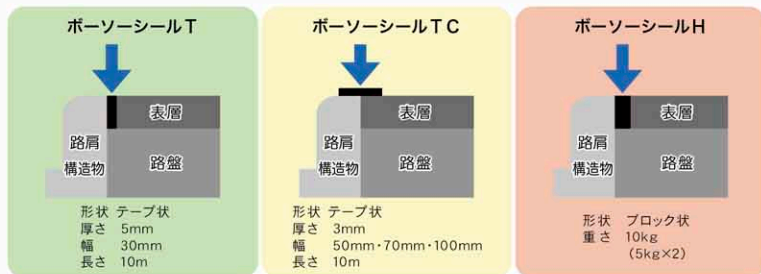
施工前




施工後3年

ポーソーシールの種類

防草材には3つのタイプがあり、それぞれ現場の状況に応じて適用します。



ポーソーシールの施工方法




①路盤を転圧した後、接着面のゴミ・ほこりを除去してプライマーとして「ポーソボンド」を吹き付けます。



②プライマーが乾燥した後、ポーソーシールTを押し付けて接着させます。




③ポーソーシールTを接着させる際は舗装面と同じ高さになるように調整してください。



④アスファルト舗装直前に剥離紙をはがします。



⑤アスファルト混合物を舗装する際は貼り付けたポーソーシールTがはがれたり傷を付けないようにご注意ください。



⑥構造物と舗装材の隙間にポーソーシールTがきちんと挟まれていれば完了です。

呼び名	形状・規格	単位	価格 (円)	備考
ポーソーシールT	テープ状 5mm× 30mm	m		10m/ 巻
ポーソーシールTC-5	テープ状 3mm× 50mm	m		10m/ 巻
ポーソーシールTC-7	テープ状 3mm× 70mm	m		10m/ 巻
ポーソーシールTC-10	テープ状 3mm×100mm	m		10m/ 巻
ポーソーシールH	ブロック状	kg		10kg/ 箱
ポーソバンド		本		430ml/ 本
プライマーC		缶		17ℓ/ 缶