
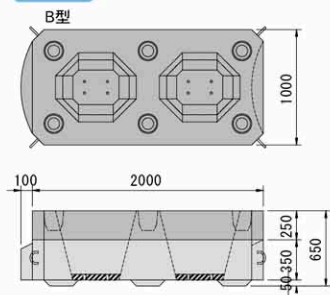


# リバーグリーン

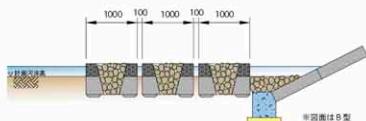
客土・植栽が可能なポーラスコンクリート沈床ブロックです。



単体図



標準断面図



呼び名	参考質量 (kg)	価格 (円)	寸法 (mm)	胴込量 (m <sup>3</sup> /個)	備考
A型	2009		2000×1000×650	0.256	二層構造
B型	1981		2000×1000×650	0.268	二層構造
C型	1957		2000×1000×700	0.268	単層構造